

# Vidéo conférence

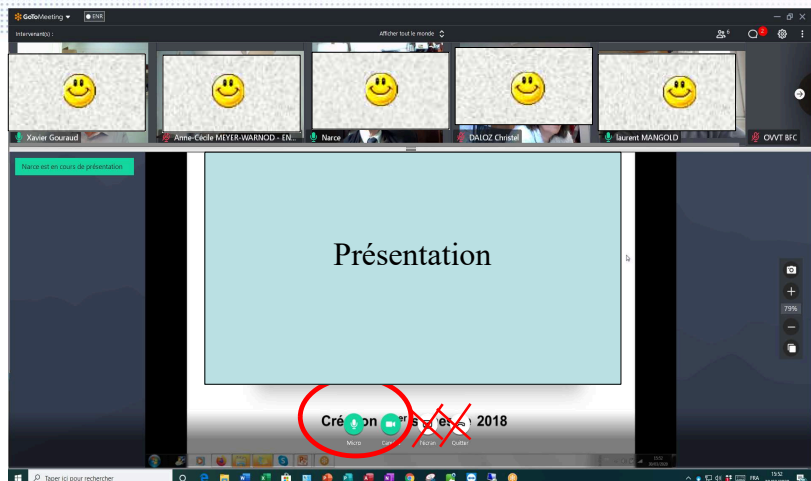
## Quelques consignes pour commencer



1

### L'écran

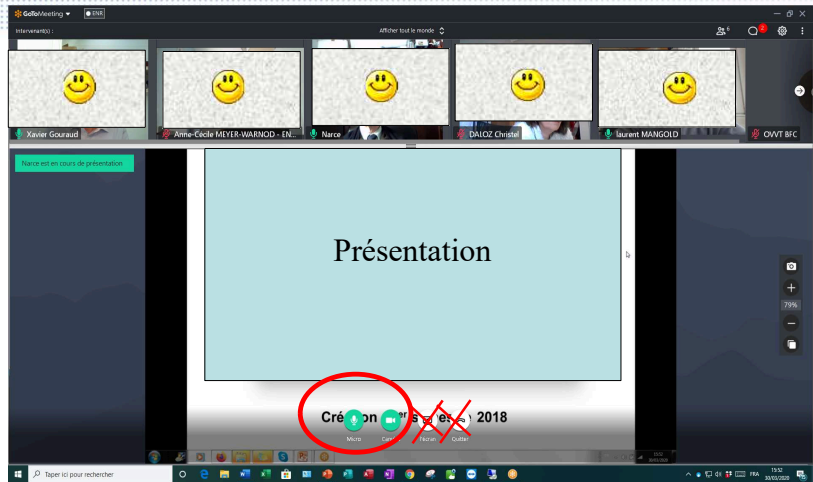
- Cliquez sur les pastilles
- Micro :
  - bouton vert, on vous entend
  - bouton rouge, non
- Caméra :
  - bouton vert, on vous voit,
  - Bouton rouge : non



2

## L'écran

- Si la connexion est mauvaise : je vous vous demanderai de couper votre caméra,

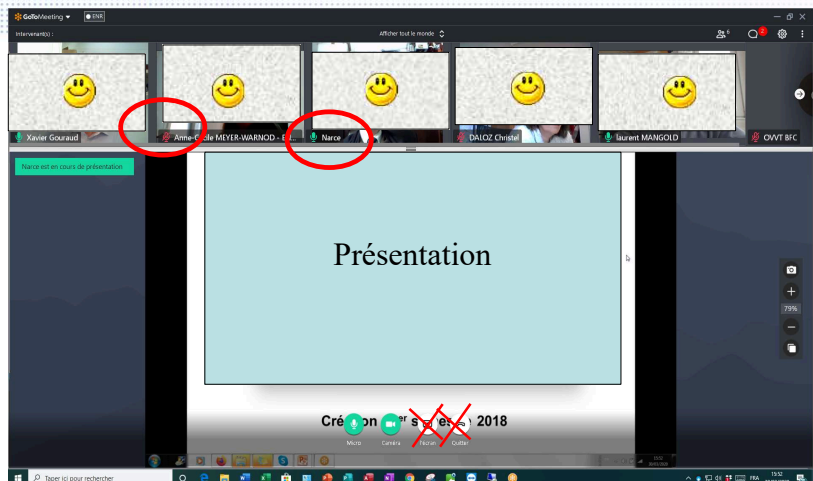


3

## L'écran

Pour voir ce qui se passe :


- Micro rouge : micro fermé
- Micro vert : micro ouvert



4

## L'écran

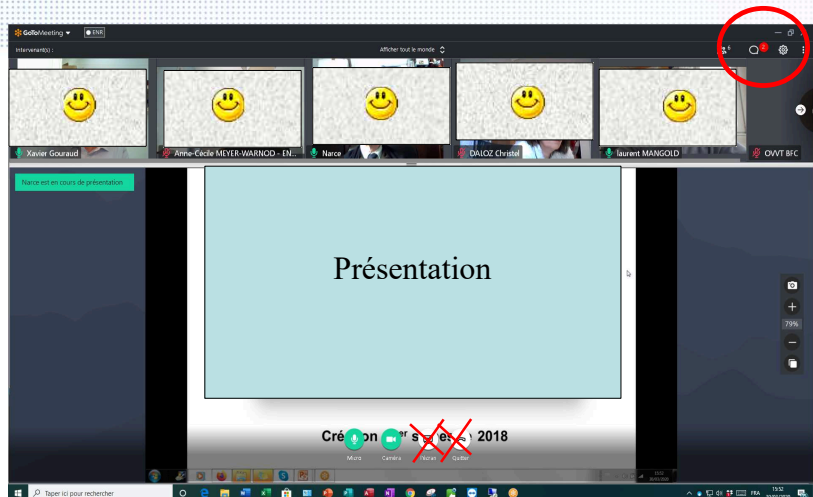
- Haut parleur vert : la personne parle



5

## L'écran

- Pour poser une question, faire un commentaire
- Cliquez sur la bulle

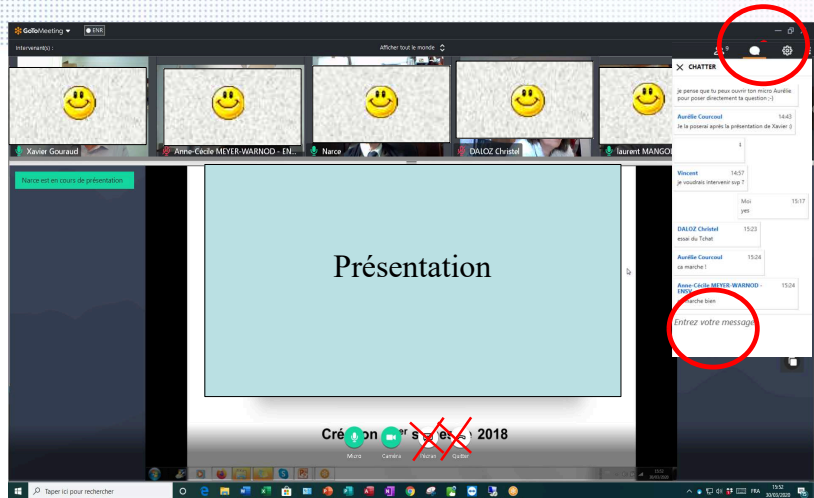


6



## L'écran

- Pour poser une question, faire un commentaire
- Vous tapez votre message et cliquer sur « envoyer »



7

## La vie du groupe

- Gardez votre micro coupé (c'est visible)
- Si visio : la demande de parole se fait en faisant un geste de la main
- Si pas de visio : faire clignoter le micro (démonstration)
- Tout le monde est-il ok ? Faites un 👍



8

**Et maintenant :**

**Bonne session !**

